



AUDITORIA SUPERIOR DEL ESTADO DE QUINTANA ROO QUINTANA ROO

**Estado Analítico de Ingresos
Del 01/ene./2020 Al 31/mar./2020**

Usr: supervisor
Rep: rptEstadoPresupuestoIngresosRB_CP_2019

Fecha y | 18/may./2020
hora de Impresión | 03:39 p. m.

Rubros de los Ingresos	Ingreso					Diferencia (6=5-1)
	Estimado (1)	Ampliaciones / (Reducciones) (2)	Modificado (3=1+2)	Devengados (4)	Recaudado (5)	
IMPUESTOS	\$0.00	\$0.00	\$0.00	\$0.00	\$0.00	0.00
CUOTAS Y APORTACIONES DE SEGURIDAD SOCIAL	\$0.00	\$0.00	\$0.00	\$0.00	\$0.00	0.00
CONTRIBUCIONES DE MEJORAS	\$0.00	\$0.00	\$0.00	\$0.00	\$0.00	0.00
DERECHOS	\$0.00	\$0.00	\$0.00	\$0.00	\$0.00	0.00
PRODUCTOS	\$0.00	\$17,749.62	\$17,749.62	\$17,749.62	\$17,749.62	17,749.62
APROVECHAMIENTOS	\$0.00	\$0.00	\$0.00	\$0.00	\$0.00	0.00
INGRESOS POR VENTA DE BIENES, PRESTACI?N DE SERVICIOS	\$0.00	\$751.65	\$751.65	\$751.65	\$751.65	751.65
PARTICIPACIONES, APORTACIONES, CONVENIOS, INCENTIVOS E	\$0.00	\$0.00	\$0.00	\$0.00	\$0.00	0.00
TRANSFERENCIAS, ASIGNACIONES, SUBSIDIOS Y SUBVENCIONE	\$204,883,899.00	\$24,859,061.18	\$229,742,960.18	\$56,221,103.87	\$56,221,103.87	-148,662,795.13
INGRESOS DERIVADOS DE FINANCIAMIENTOS	\$0.00	\$0.00	\$0.00	\$0.00	\$0.00	0.00
Total	\$204,883,899.00	\$24,877,562.45	\$229,761,461.45	\$56,239,605.14	\$56,239,605.14	
Ingresos Excedentes						-148,644,293.86

Estado Analítico de Ingresos por Fuente de Financiamiento	Ingreso					Diferencia (6=5-1)
	Estimado (1)	Ampliaciones / (Reducciones) (2)	Modificado (3=1+2)	Devengados (4)	Recaudado (5)	

Ingresos del Poder Ejecutivo Federal o Estatal y de los Municipios

IMPUESTOS	\$0.00	\$0.00	\$0.00	\$0.00	\$0.00	0.00
CUOTAS Y APORTACIONES DE SEGURIDAD SOCIAL	\$0.00	\$0.00	\$0.00	\$0.00	\$0.00	0.00
CONTRIBUCIONES DE MEJORAS	\$0.00	\$0.00	\$0.00	\$0.00	\$0.00	0.00
DERECHOS	\$0.00	\$0.00	\$0.00	\$0.00	\$0.00	0.00
PRODUCTOS	\$0.00	\$0.00	\$0.00	\$0.00	\$0.00	0.00
APROVECHAMIENTOS	\$0.00	\$0.00	\$0.00	\$0.00	\$0.00	0.00
PARTICIPACIONES, APORTACIONES, CONVENIOS, INCENTIVOS	\$0.00	\$0.00	\$0.00	\$0.00	\$0.00	0.00
TRANSFERENCIAS, ASIGNACIONES, SUBSIDIOS Y SUBVENCIOI	\$0.00	\$0.00	\$0.00	\$0.00	\$0.00	0.00

Ingresos de los Entes Públicos de los Poderes Legislativo y Judicial, de los Órganos Autónomos y del Sector Paraestatal o Paramunicipal, así como de las Empresas Productivas del Estado

CUOTAS Y APORTACIONES DE SEGURIDAD SOCIAL	\$0.00	\$0.00	\$0.00	\$0.00	\$0.00	0.00
PRODUCTOS	\$0.00	\$17,749.62	\$17,749.62	\$17,749.62	\$17,749.62	17,749.62
INGRESOS POR VENTA DE BIENES, PRESTACI?N DE SERVICIO:	\$0.00	\$751.65	\$751.65	\$751.65	\$751.65	751.65
TRANSFERENCIAS, ASIGNACIONES, SUBSIDIOS Y SUBVENCIOI	\$204,883,899.00	\$24,859,061.18	\$229,742,960.18	\$56,221,103.87	\$56,221,103.87	-148,662,795.13

Ingresos Derivados de Financiamiento

INGRESOS DERIVADOS DE FINANCIAMIENTOS	\$0.00	\$0.00	\$0.00	\$0.00	\$0.00	0.00
Total	\$204,883,899.00	\$24,877,562.45	\$229,761,461.45	\$56,239,605.14	\$56,239,605.14	

Ingresos Excedentes

-148,644,293.86




AUDITORIA SUPERIOR DEL ESTADO DE QUINTANA ROO QUINTANA ROO

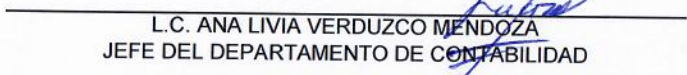
Estado Analítico de Ingresos
Del 01/ene./2020 Al 31/mar./2020

Usu: supervisor
Rep: rptEstadoPresupuestoIngresosRB_CP_2019


Fecha y hora de Impresión | 18/may./2020
03:39 p. m.



L.C.C. MANUEL PALACIOS HERRERA
AUDITOR SUPERIOR DEL ESTADO



L.C. ANA LIVIA VERDUZCO MENDOZA
JEFE DEL DEPARTAMENTO DE CONTABILIDAD



L.S.C. ROBERTO CHAVEZ CASTANEDA
TITULAR DE LA UNIDAD DE ADMINISTRACION